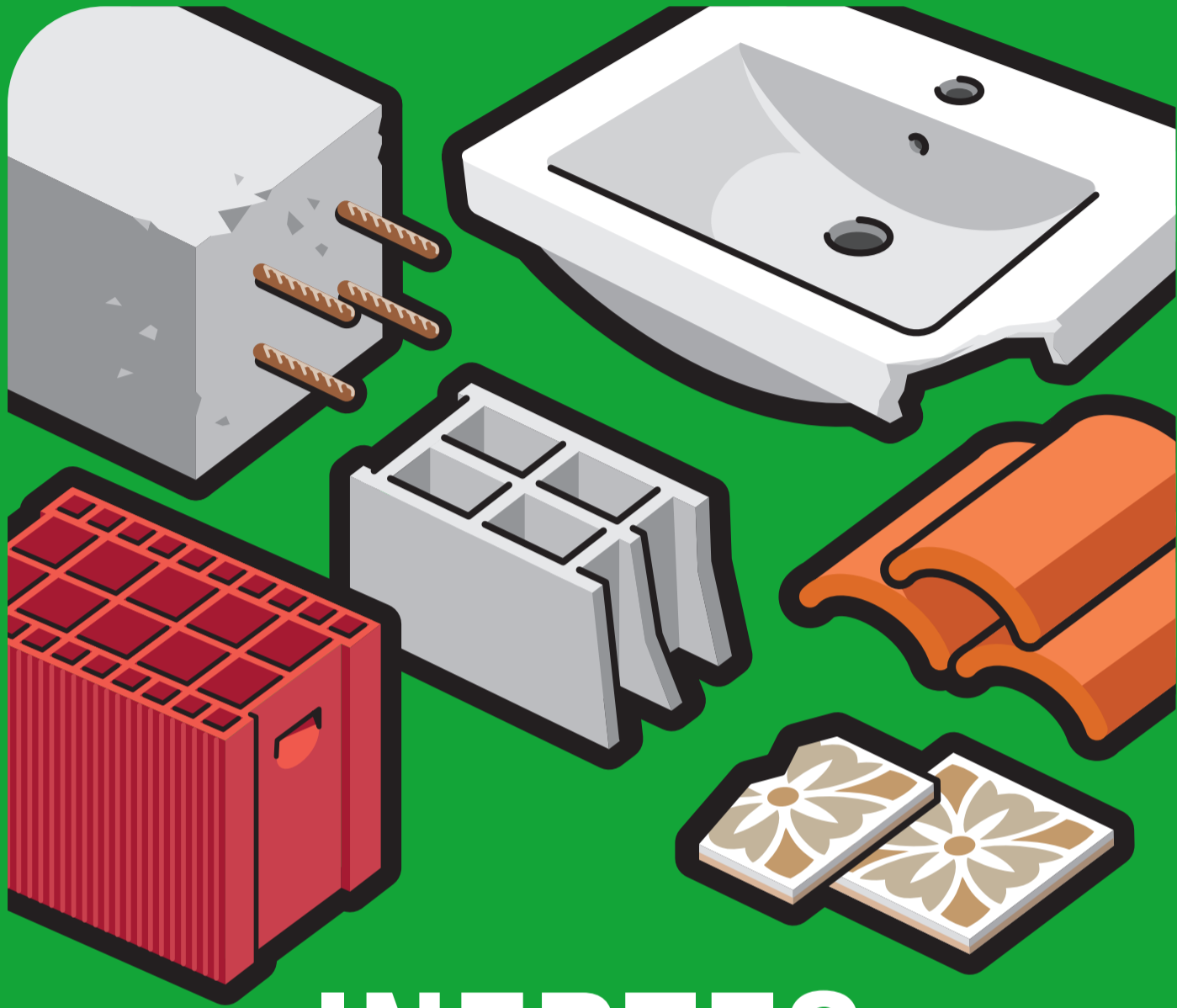


CONSIGNES DE TRI REP PMCB




INERTES

Béton y compris ferraillé, brique, tuile, mélange bitumineux, céramique (carrelage, lavabo, etc.)...



Terre excavée, brique plâtrière, matériaux inertes provenant de chantiers TP ou de génie civil.

CONSIGNES DE TRI REP PMCB



BOIS

Charpente, parquet, panneau...
y compris recouverts de produits non
dangereux (ex : peinture, lasure, papier
peint) ou avec inserts métalliques.



*Bois dangereux, bois pourri, bois alvéolaire,
palette, bois de coffrage.*



Déchets d'ameublement à trier à part.

**CONSIGNES DE TRI
REP PMCB**



**PLÂTRE ET
PLAQUES DE PLÂTRE**

**Plaque et carreau de plâtre, dalle
de plafond, cloison alvéolaire...
avec ou sans isolant**



*Sac de plâtre ou d'enduit, colle à base
de plâtre, plaque ciment, brique plâtrière,
staff, stuc.*

CONSIGNES DE TRI REP PMCB



MÉTAUX

Tous déchets métalliques : structure, bardage, couverture, robinetterie, câble, panneau sandwich...



Peinture au plomb, cuve non dégazée ou non vide.



Équipements électriques (DEEE) et bidons/ fûts vides (DDS) à trier à part.

CONSIGNES DE TRI REP PMCB



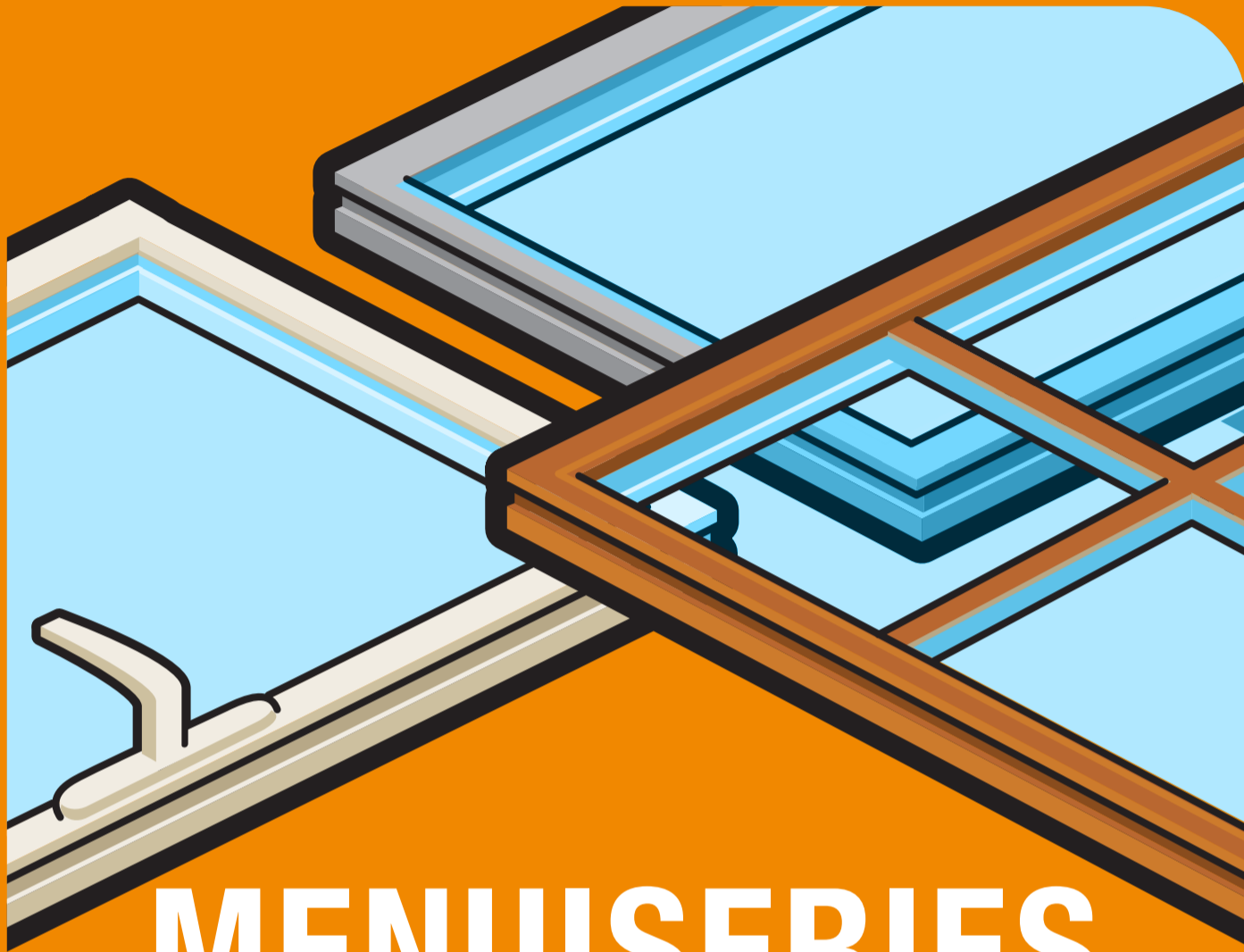
PLASTIQUE

Profilé, canalisation, gouttière, tube, raccord, gaine technique, lambris, bardage, revêtement de sol PVC, membrane toiture PVC ou FPO...



Panneau et mousse PU, isolant PSE et XPS, plancher technique, bardage HPL, emballage.

**CONSIGNES DE TRI
REP PMCB**



MENUISERIES VITRÉES

**Menuiseries vitrées intégrées
en bois, aluminium ou PVC
et autres ouvrages vitrés intégrés
(garde-corps, parois...)**



Verre cassé, joint amianté, peinture au plomb.

**CONSIGNES DE TRI
REP PMCB**



**LAINÉ
DE ROCHE**

**Laine sèche ou peu humide
en panneau ou soufflée
(revêtement kraft autorisé)**



*Laine de verre, laine avec revêtement aluminium
ou membrane d'étanchéité.*

**CONSIGNES DE TRI
REP PMCB**



**LAINÉ
DE VERRE**

**Laine sèche ou peu humide
en panneau ou soufflée
(revêtement kraft autorisé)**



*Laine de roche, laine avec revêtement aluminium
ou membrane d'étanchéité.*

CONSIGNES DE TRI REP DDS



PRODUITS CHIMIQUES NON DANGEREUX

Peinture et primaire acrylique,
colle, enduit, RPE, mastic...
non dangereux



*Peinture glycéro, chiffons souillés,
produits avec pictogramme danger.*



Outillage du peintre à trier à part.

**CONSIGNES DE TRI
REP DDS**



**PRODUITS CHIMIQUES
DANGEREUX**

**Peinture glycéro/solvantée, colle,
vernis, résine... dangereux**



Peinture acrylique, chiffon souillé, pistolet à mastic.



Outillage du peintre à trier à part.

**CONSIGNES DE TRI
REP ABJ**



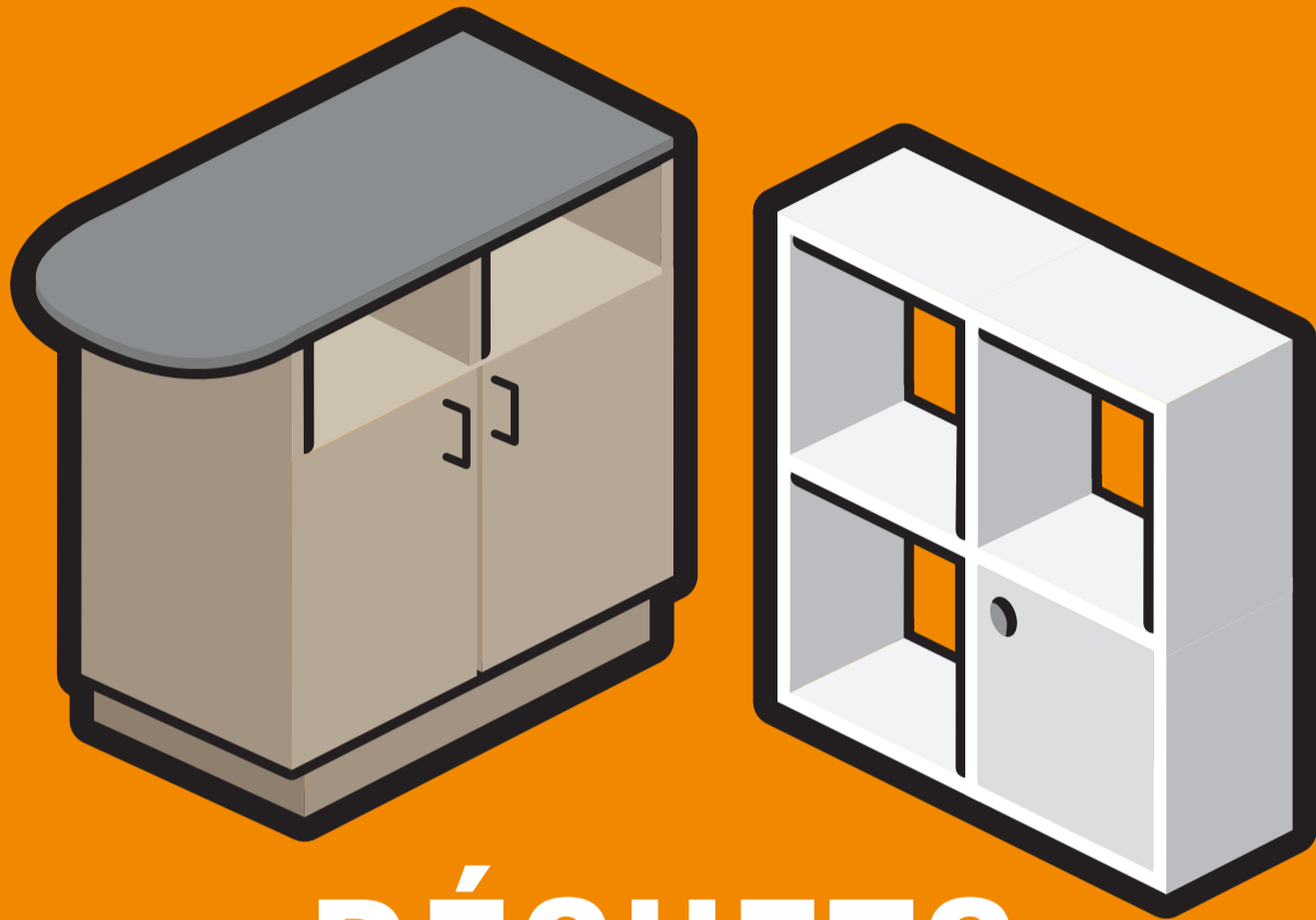
OUTILLAGE DU PEINTRE

**Brosse, rouleau, manchon,
couteau, bac à peinture, grille...**



Chiffon souillé, seau, bassine, taloche, truelle.

**CONSIGNES DE TRI
REP DEA**




**DÉCHETS
D'AMEUBLEMENT**

**Placard, mobilier, plan de travail,
meuble de salle bain et cuisine...
(tous matériaux)**



*Sanitaire, robinetterie, lampe,
bois de construction.*

CONSIGNES DE TRI REP DEEE




DÉCHETS ÉLECTRIQUES ET ÉLECTRONIQUES

Radiateur et chaudière électriques,
matériel électroportatif,
éclairage de sécurité...



*Chaudière gaz, radiateur à eau chaude,
câbles sans connecteur.*


**CONSIGNES DE TRI
REP DEEE**



LAMPES

**Ampoule LED ou fluocompacte,
tube LED, néon...**

**CONSIGNES DE TRI
REP DEEE**




**MODULES PV
À COUCHES MINCES**

**Panneaux intègres,
non désassemblés et propres**



Modules mono et polycristallins à trier à part.

**CONSIGNES DE TRI
REP DEEE**



MODULES PV MONO ET POLYCRISTALLINS

**Panneaux intègres,
désassemblés et propres**



Modules à couches minces à trier à part.